

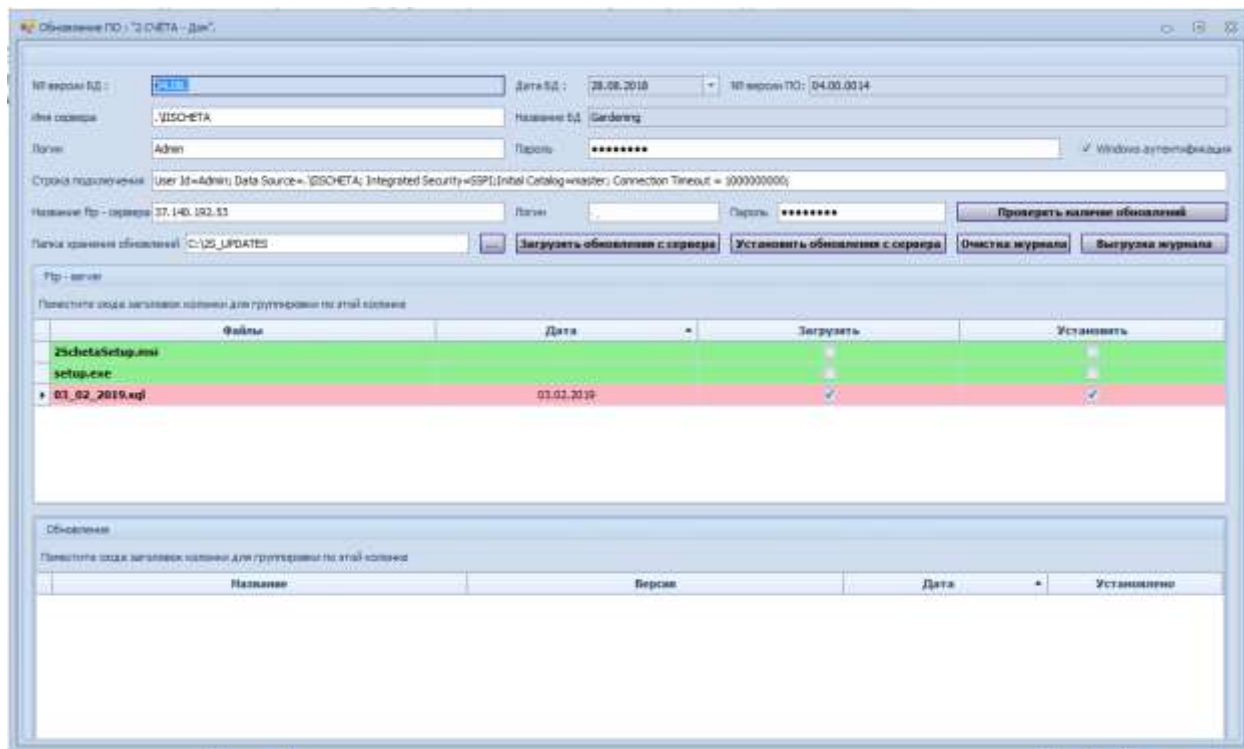
## Обновление ПО “2 СЧЁТА Дом” с версии 4.08 на 4.09.

1. Так, как в версии 4.09 изменён модуль обновления, то сначала надо обновить саму программу через модуль обновления старой версии, а потом уже обновить БД.

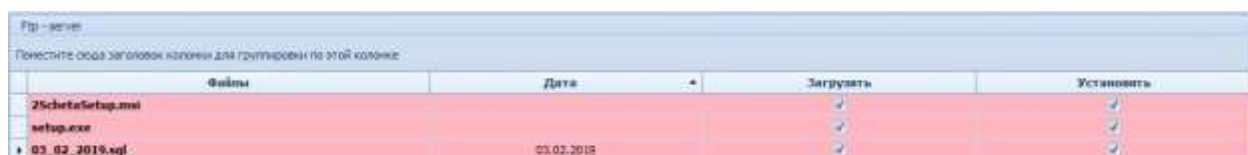
Для этого необходимо сделать следующее:

- 1.1. Запускаем модуль обновления: **Пуск - Все программы- 2СЧЁТА-Дом - Обновление ПО - Обновление ПО “2 СЧЁТА-Дом”**.

- 1.2. После этого откроется главное окно модуля, см. рис.:



- 1.3. Необходимо нажать кнопку **Проверить наличие обновлений**, в данном окне появятся три файла, см. рис.:



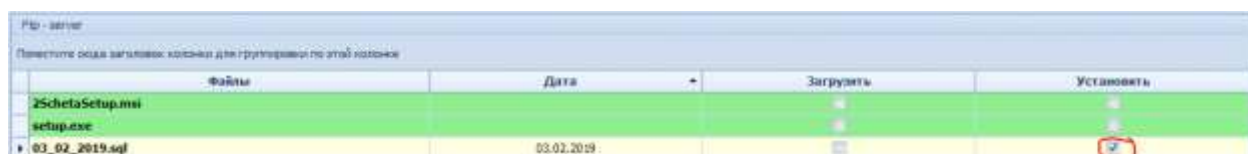
- 1.4. Необходимо нажать кнопку **Загрузить обновления с сервера**.

- 1.5. Снять галку в колонке **Установить** с обновления базы, см. рис.:



- 1.6. Нажать кнопку **Установить обновления с сервера**, будет установлена новая версия ПО

- 1.7. Затем нужно запустить модуль обновления ещё раз и повторить операции п.1.2.- 1.5., только в п.1.5. снять галки в колонке **Установить** с обновления ПО и поставить галку у обновления базы, см. рис.:



- 1.8. Нажать кнопку **Установить обновления с сервера**, будет произведено обновление БД до последней версии.
2. Запустить программу ПО “2 СЧЁТА-Дом”, закрыть карточки собственников и удалить настройки пользователя меню **Администрирование – Настройки – вкладка Удаление данных – Нажмите кнопку – Удаление настроек пользователя**. Закройте и откройте программу. Карточки можно открыть – меню **Собственники – Карточки собственников**.
3. Все можно работать с программой.